

# LAD OS KOMME I GANG

NIGHTHAWK™

1

Scan QR-koden på din mobiltelefon for at downloade Nighthawk-appen, og følg konfigurationsvejledningen.

Hvis du har brugt Nighthawk-appen før, skal du gå til instrumentbrættet og trykke på menuen øverst til venstre og derefter SET UP A NEW NIGHTHAWK SYSTEM (KONFIGURER ET NYT NIGHTHAWK-SYSTEM).



2

Kontroller din netværkssikkerhed med NETGEAR Armor™

NETGEAR Armor beskytter familiens WiFi med et automatisk sikkerhedsskjold på tværs af dine tilsluttede enheder.

Tryk på feltet SECURITY (SIKKERHED) i Nighthawk-appen for at udforske dit Armor-abonnement og din beskyttelsesscore.

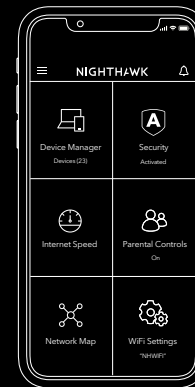


3

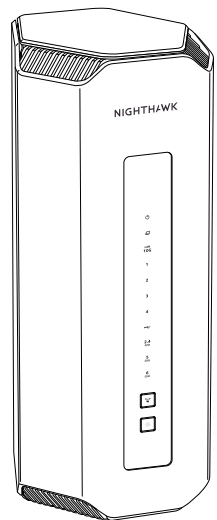
Gør mere med appen

Se alle de ting, du kan gøre med Nighthawk-appen! Sæt internettet på pause, kør en hastighedstest, indstil smarte forældrekontroller og meget mere.

(Tilgængeligheden af softwaretjenester kan variere fra område til område).

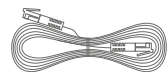
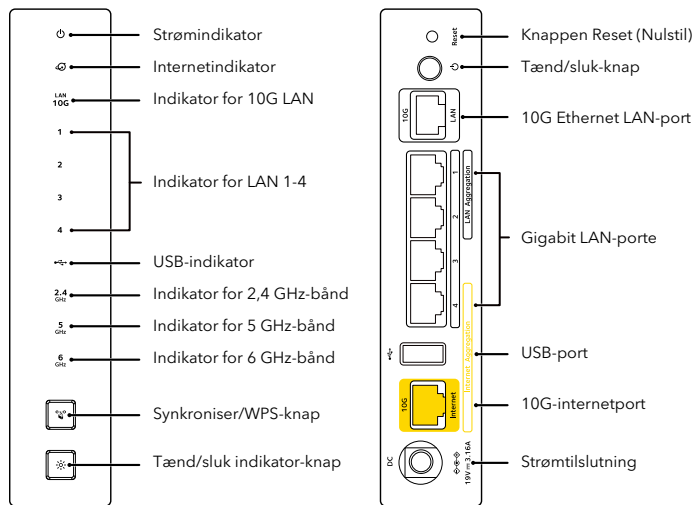


## INDHOLD

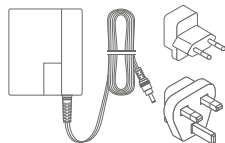


Router

## OVERSIGT



Ethernet-kabel



Strømforsyning og stikadptere (varierer efter område)

**NETGEAR**

August 2023



201-30837-01

**NETGEAR, Inc.**  
350 East Plumeria Drive  
San Jose, CA 95134, USA

## HAR DU BRUG FOR HJÆLP?

Vi ønsker, at du får den bedste oplevelse med din nye Nighthawk-router. Hvis du har brug for hjælp til konfiguration eller har spørgsmål eller bekymringer, kan du besøge [netgear.com/contact](https://netgear.com/contact) for at kontakte dit lokale supportteam.

Hvis du foretrækker at foretage fejlfinding, før du ringer til os, kan du prøve disse tips:

- Sluk for modem og router, og frakobl dem. Genstart modemmet. Tilslut din router til dit modem igen, og prøv at installere med Nighthawk-appen igen.
- Hvis du stadig ikke kan installere din router ved hjælp af Nighthawk-appen, skal du installere den ved hjælp af routerens webgrænseflade. Besøg [routerlogin.net](https://routerlogin.net) for at få adgang til routerens webgrænseflade.

Du kan også finde mere hjælp til konfiguration online på [netgear.com/routerhelp](https://netgear.com/routerhelp).

## SUPPORT OG COMMUNITY

Få svar på dine spørgsmål, og få adgang til de nyeste downloads på [netgear.com/support](https://netgear.com/support), og tjek vores NETGEAR-fællesskab på [community.netgear.com](https://community.netgear.com).

## LOVGIVNINGSMÆSSIGE OG JURIDISKE OPLYSNINGER

Få oplysninger om overholdelse af bl.a. EU Declaration of Conformity (Erklæring om overholdelse) på [netgear.com/about/regulatory](https://netgear.com/about/regulatory). Se dokumentet om overholdelse af lovmæssige krav, før du opretter forbindelse til strømforsyningen.

Gælder kun for 6 GHz-enheder: Brug kun enheden indendørs. Det er forbudt at anvende 6 GHz-enheder på olieplatforme, i biler, tog, både og fly. Anvendelse af denne enhed er dog tilladt i store fly ved flyvning over 10.000 fod. Anvendelse af sendere i 5,925-7,125 GHz-båndet er forbudt til kontrol med eller kommunikation med ubemandede flysystemer.

**NETGEAR INTERNATIONAL LTD**  
Floor 6, Penrose Two, Penrose Dock,  
Cork, T23 Y009, Irland

© NETGEAR, Inc., NETGEAR, NETGEAR-logoet og Nighthawk-logoet er varemærker tilhørende NETGEAR, Inc. Varemærker, der ikke tilhører NETGEAR, bruges kun som reference.