

HERZLICHEN GLÜCKWUNSCH ZU IHREM ERSTKLASSIGEN WLAN. LEGEN SIE LOS!

1

Orbi App starten

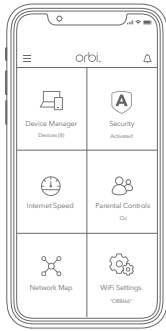
Wenn die Orbi App auf Ihrem Mobiltelefon nicht installiert ist, scannen Sie den QR-Code unten, um sie herunterzuladen.



2

Orbi Satelliten hinzufügen

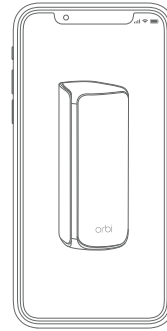
Gehen Sie zum Dashboard der Orbi App, tippen Sie auf das Menü oben links und dann auf „ADD SATELLITE“ (Satellit hinzufügen).



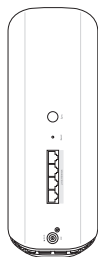
3

Synchronisieren und Installation abschließen

Folgen Sie den Anweisungen, um den neuen Satelliten zu synchronisieren und die Installation abzuschließen.



INHALT



Orbi Satellite



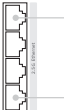
Netzteil*

* Je nach Region unterschiedlich. In manchen Regionen können im Lieferumfang Steckeradapter enthalten sein.

ÜBERBLICK

 Sync-Taste (Synchronisieren)

 Reset-Taste

 2,5G-Netzwerkanschluss

 Power-LED
 Netzanschluss

BENÖTIGEN SIE HILFE?

Wir möchten, dass Sie mit Ihrem neuen Orbi rundum zufrieden sind. Hilfe zur Einrichtung finden Sie online unter netgear.com/orbihelp.

SUPPORT UND COMMUNITY

Unter netgear.de/support erhalten Sie Antworten auf Ihre Fragen und können auf die neuesten Downloads zugreifen. Besuchen Sie unsere NETGEAR Community unter community.netgear.com/de.

RECHTSVORSCHRIFTEN

Informationen zur Einhaltung der rechtlichen Vorschriften, einschließlich der EU-Konformitätserklärung, finden Sie unter: www.netgear.com/de/about/regulatory/ Lesen Sie das Dokument zur Einhaltung rechtlicher Vorschriften, bevor Sie das Gerät an die Stromversorgung anschließen.

Gilt nur für 6-GHz-Geräte: Verwenden Sie das Gerät nur in Innenräumen, wenn das 6-GHz-Band aktiviert ist. Der Betrieb von 6-GHz-Geräten auf Ölplattformen sowie in Autos, Zügen, Booten und Flugzeugen ist verboten. Davon ausgenommen ist der Betrieb dieses Geräts in großen Flugzeugen mit einer Flughöhe von über 3.000 Metern. Es ist nicht gestattet, Sender im Frequenzbereich 5.925-7.125 GHz zur Steuerung oder Kommunikation mit unbemannten Flugzeugsystemen zu verwenden.

NETGEAR

August 2024



201-31632-01

NETGEAR, Inc.
350 East Plumeria Drive
San Jose, CA 95134, USA

NETGEAR INTERNATIONAL LTD
Floor 6, Penrose Two,
Penrose Dock, Cork, T23 YY09, Irland

© NETGEAR, Inc., NETGEAR, das NETGEAR Logo und das Orbi Logo sind Marken von NETGEAR, Inc. Jegliche nicht zu NETGEAR gehörende Marken werden nur zu Referenzzwecken verwendet.